

## КОЛЛЕКЦИЯ AREA +

арт. AA 101

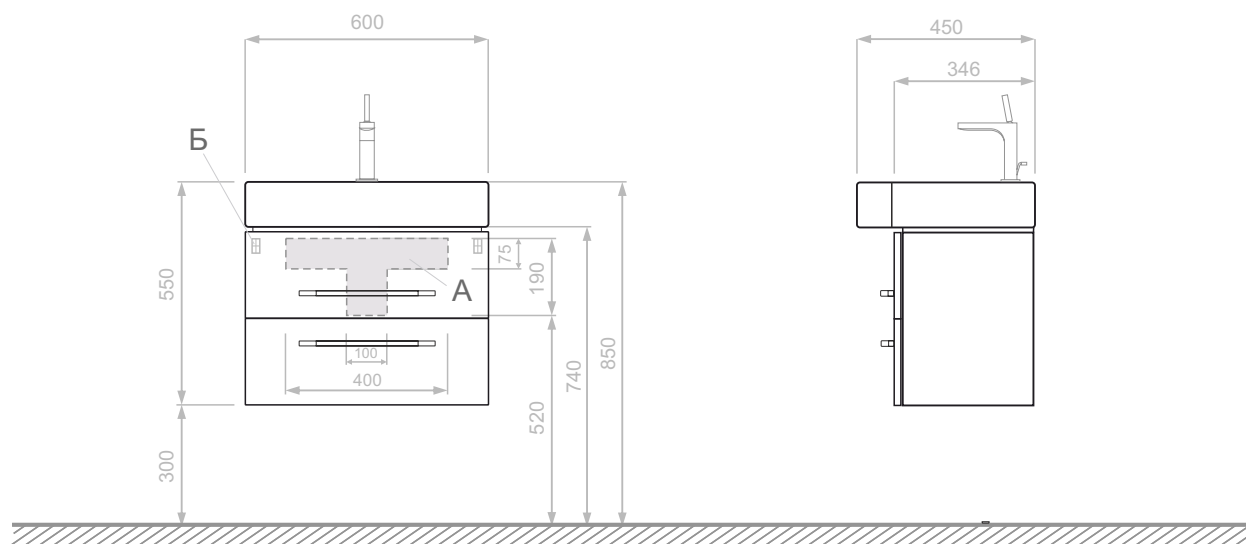


## Информация о продукции

### Area + Тумба 60 подвесная с раковиной

Материал фасада	МДФ с двухсторонней покраской
Установка	Подвесная модель
Комплектация	Два выдвижных ящика
Раковина	Раковина керамическая Hatria "Area" 60 (арт. YOUN01) для установки на тумбу. Размер 600 x 110 x 450 с переливом и отверстием под смеситель.
Стандартные цвета	20 основных цветов (см. цветовую карту AREA +)
Нестандартные цвета	По запросу (цветовые карты RAL, NCS)

## Технический рисунок



максимальный габаритный размер тумбы с раковиной	(шир - выс - глуб)	600 x 550 x 450
размер тумбы без раковины	(шир - выс - глуб)	556 x 442 x 348
размер раковины (фаянс)	(шир - выс - глуб)	600 x 110 x 450

А - Место для вывода труб водоснабжения и канализации  
Б - Подвесы

## КОЛЛЕКЦИЯ AREA +

арт. AA 102

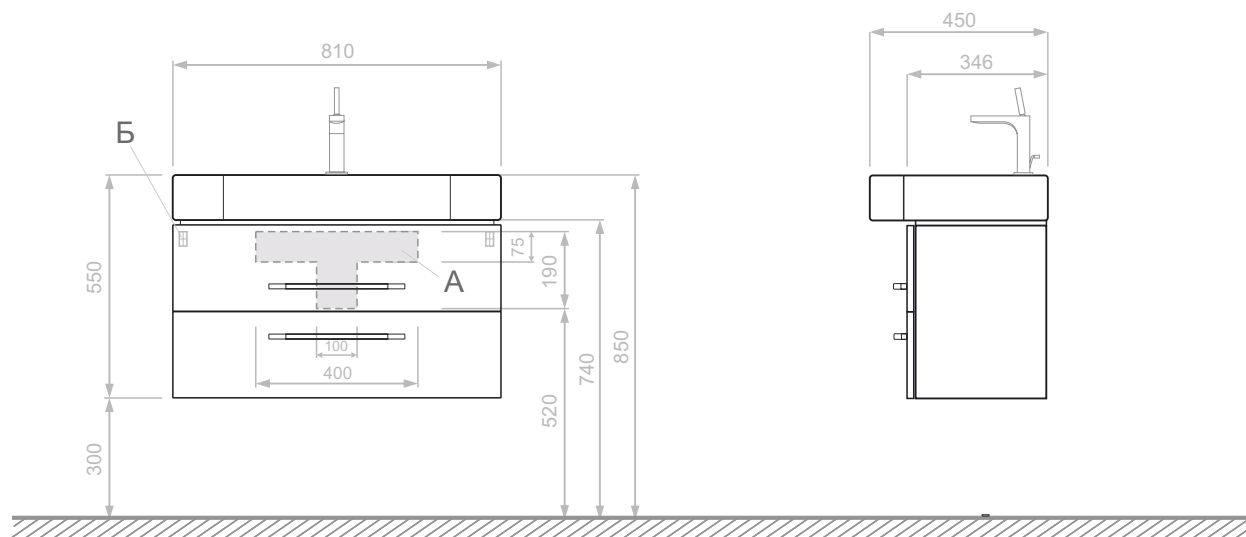


## Информация о продукции

### Area + Тумба 81 подвесная с раковиной

Материал фасада	МДФ с двухсторонней покраской
Установка	Подвесная модель
Комплектация	Два выдвижных ящика
Раковина	Раковина керамическая Natria "Area" 81 (арт. <b>YOUPO1</b> ) для установки на тумбу. Размер 810 x 110 x 450 с переливом и отверстием под смеситель.
Стандартные цвета	20 основных цветов (см. цветовую карту AREA +)
Нестандартные цвета	По запросу (цветовые карты RAL, NCS)

## Технический рисунок



максимальный габаритный размер тумбы с раковиной	(шир - выс - глуб)	800 x 550 x 450
размер тумбы без раковины	(шир - выс - глуб)	806 x 442 x 348
размер раковины (фаянс)	(шир - выс - глуб)	810 x 110 x 450

А - Место для вывода труб водоснабжения и канализации  
Б - Подвесы

## КОЛЛЕКЦИЯ AREA +

арт. AA 103

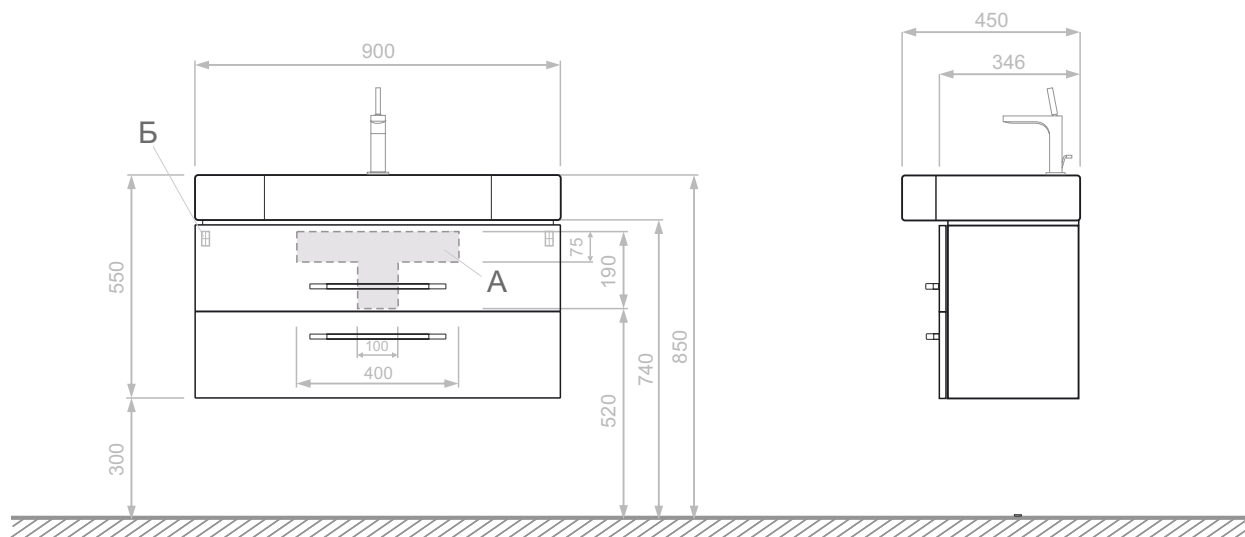


## Информация о продукции

### Area + Тумба 90 подвесная с раковиной

Материал фасада	МДФ с двухсторонней покраской
Установка	Подвесная модель
Комплектация	Два выдвижных ящика
Раковина	Раковина керамическая Natria "Area" 90 (арт. YXA001) для установки на тумбу. Размер 900 x 110 x 450 с переливом и отверстием под смеситель.
Стандартные цвета	20 основных цветов (см. цветовую карту AREA +)
Нестандартные цвета	По запросу (цветовые карты RAL, NCS)

## Технический рисунок



максимальный габаритный размер тумбы с раковиной	(шир - выс - глуб)	900 x 550 x 450
размер тумбы без раковины	(шир - выс - глуб)	896 x 442 x 348
размер раковины (фаянс)	(шир - выс - глуб)	810 x 110 x 450

А - Место для вывода труб водоснабжения и канализации  
 Б - Подвесы

## КОЛЛЕКЦИЯ AREA +

арт. AA 104

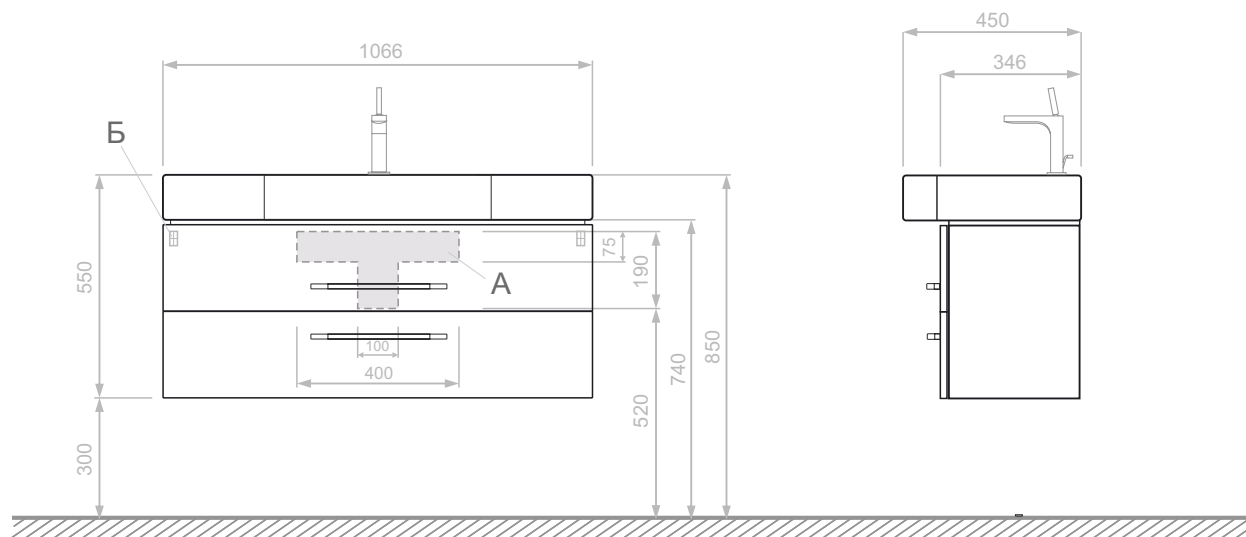


## Информация о продукции

### Area + Тумба 106 подвесная с раковиной

Материал фасада	МДФ с двухсторонней покраской
Установка	Подвесная модель
Комплектация	Два выдвижных ящика
Раковина	Раковина керамическая Natria "Area" 106 (арт. YOZG01) для установки на тумбу. Размер 1060 x 110 x 450 с переливом и отверстием под смеситель.
Стандартные цвета	20 основных цветов (см. цветовую карту AREA +)
Нестандартные цвета	По запросу (цветовые карты RAL, NCS)

## Технический рисунок



максимальный габаритный размер тумбы с раковиной	(шир - выс - глуб)	1066 x 550 x 450
размер тумбы без раковины	(шир - выс - глуб)	1062 x 442 x 348
размер раковины (фаянс)	(шир - выс - глуб)	1066 x 110 x 450

А - Место для вывода труб водоснабжения и канализации  
Б - Подвесы

## КОЛЛЕКЦИЯ AREA +

арт. AA 201

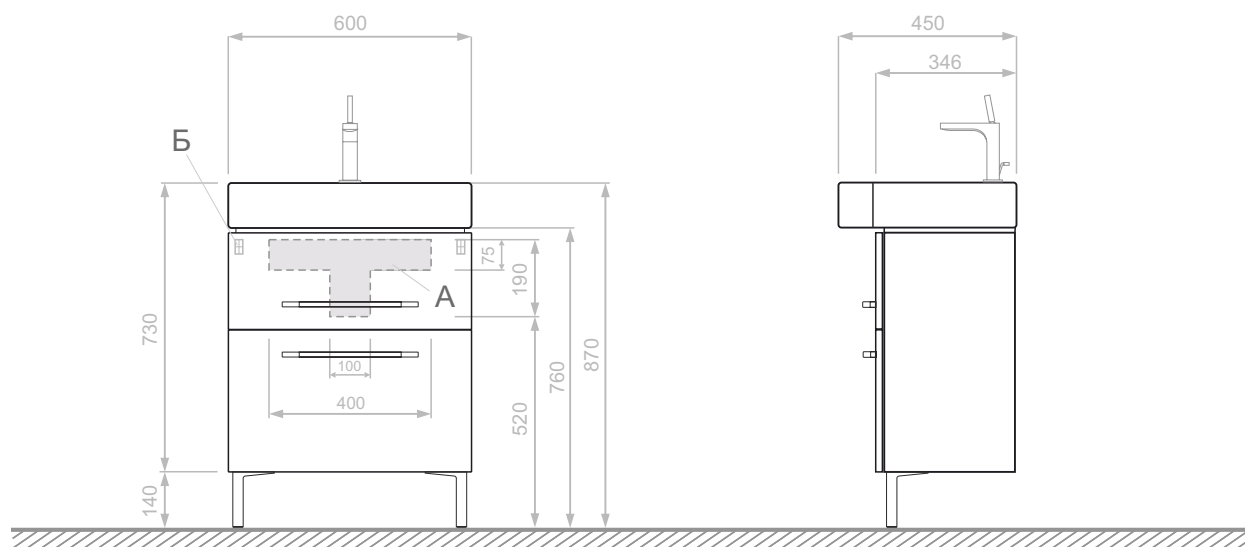


## Информация о продукции

### Area + Тумба 60 напольная с раковиной

Материал фасада	МДФ с двухсторонней покраской
Установка	Напольная модель
Комплектация	Два выдвижных ящика
Раковина	Раковина керамическая Hatria "Area" 60 (арт. YOUN01) для установки на тумбу. Размер 600 x 110 x 450 с переливом и отверстием под смеситель.
Стандартные цвета	20 основных цветов (см. цветовую карту AREA +)
Нестандартные цвета	По запросу (цветовые карты RAL, NCS)

## Технический рисунок



максимальный габаритный размер тумбы с раковиной	(шир - выс - глуб)	600 x 870 x 450
размер тумбы без раковины	(шир - выс - глуб)	556 x 620 x 348
размер раковины (фаянс)	(шир - выс - глуб)	600 x 110 x 450

А - Место для вывода труб водоснабжения и канализации  
Б - Подвесы

## КОЛЛЕКЦИЯ AREA +

арт. AA 202

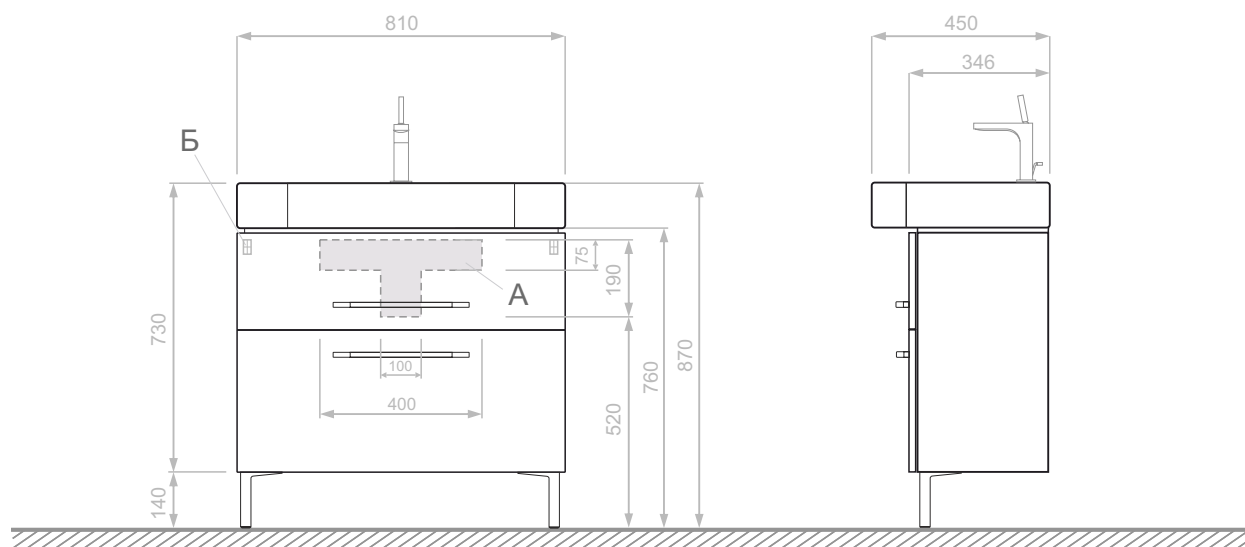


## Информация о продукции

### Area + Тумба 81 напольная с раковиной

Материал фасада	МДФ с двухсторонней покраской
Установка	Напольная модель
Комплектация	Два выдвижных ящика
Раковина	Раковина керамическая Natria "Area" 81 (арт. <b>YOUPO1</b> ) для установки на тумбу. Размер 810 x 110 x 450 с переливом и отверстием под смеситель.
Стандартные цвета	20 основных цветов (см. цветовую карту AREA +)
Нестандартные цвета	По запросу (цветовые карты RAL, NCS)

## Технический рисунок



максимальный габаритный размер тумбы с раковиной	(шир - выс - глуб)	810 x 870 x 450
размер тумбы без раковины	(шир - выс - глуб)	806 x 620 x 348
размер раковины (фаянс)	(шир - выс - глуб)	810 x 110 x 450

А - Место для вывода труб водоснабжения и канализации  
Б - Подвесы

## КОЛЛЕКЦИЯ AREA +

арт. AA 203

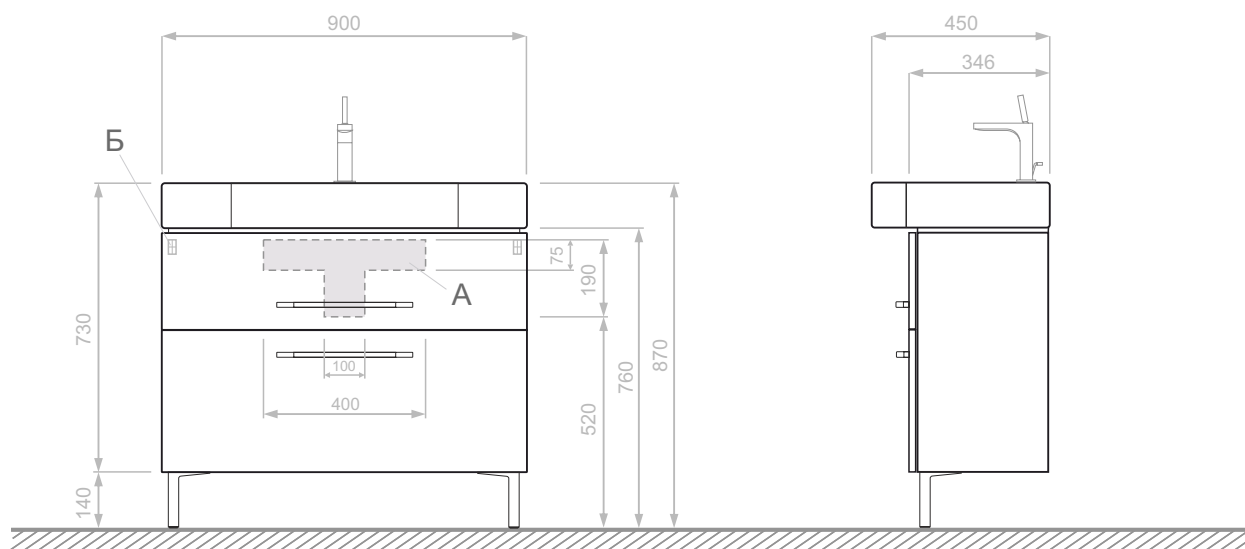


## Информация о продукции

### Area + Тумба 90 напольная с раковиной

Материал фасада	МДФ с двухсторонней покраской
Установка	Напольная модель
Комплектация	Два выдвижных ящика
Раковина	Раковина керамическая Natria "Area" 90 (арт. YXA001) для установки на тумбу. Размер 900 x 110 x 450 с переливом и отверстием под смеситель.
Стандартные цвета	20 основных цветов (см. цветовую карту AREA +)
Нестандартные цвета	По запросу (цветовые карты RAL, NCS)

## Технический рисунок



максимальный габаритный размер тумбы с раковиной	(шир - выс - глуб)	900 x 870 x 450
размер тумбы без раковины	(шир - выс - глуб)	896 x 620 x 348
размер раковины (фаянс)	(шир - выс - глуб)	900 x 110 x 450

А - Место для вывода труб водоснабжения и канализации  
 Б - Подвесы

## КОЛЛЕКЦИЯ AREA +

арт. AA 204

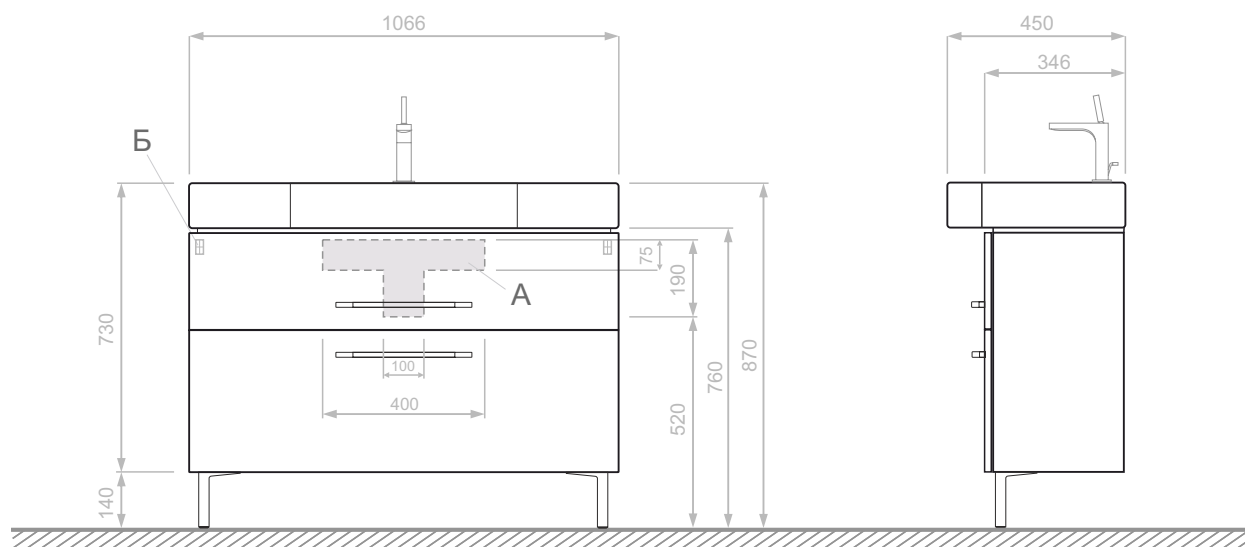


## Информация о продукции

### Area + Тумба 106 напольная с раковиной

Материал фасада	МДФ с двухсторонней покраской
Установка	Напольная модель
Комплектация	Два выдвижных ящика
Раковина	Раковина керамическая Hatria "Area" 106 (арт. YOZG01) для установки на тумбу. Размер 1060 x 110 x 450 с переливом и отверстием под смеситель.
Стандартные цвета	20 основных цветов (см. цветовую карту AREA +)
Нестандартные цвета	По запросу (цветовые карты RAL, NCS)

## Технический рисунок



максимальный габаритный размер тумбы с раковиной	(шир - выс - глуб)	1066 x 870 x 450
размер тумбы без раковины	(шир - выс - глуб)	1062 x 620 x 348
размер раковины (фаянс)	(шир - выс - глуб)	1066 x 110 x 450

А - Место для вывода труб водоснабжения и канализации  
Б - Подвесы



КОЛЛЕКЦИЯ AREA +

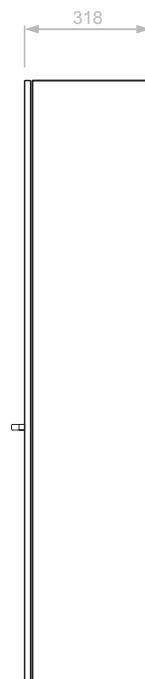
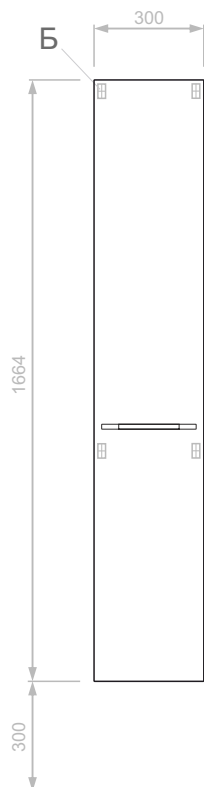
арт. AA 301 R/L

Информация о продукции

**Area + шкаф-пенал 30 подвесной**



Материал фасада	МДФ с двухсторонней покраской
Установка	Подвесная модель
Комплектация	Одна распашная дверца, четыре полки
Стандартные цвета	20 основных цветов (см. цветовую карту AREA +)
Нестандартные цвета	По запросу (цветовые карты RAL, NCS)



Б - Подвесы

## КОЛЛЕКЦИЯ AREA +


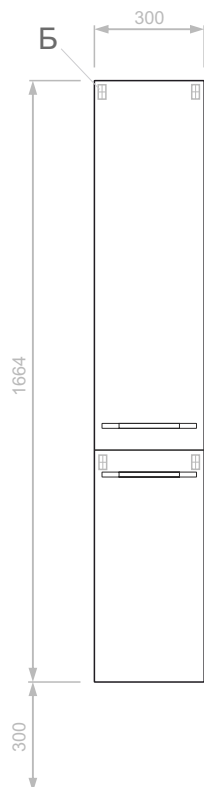
арт. AA 302 R/L

## Информация о продукции

### Area + шкаф-пенал 30 подвесной



Материал фасада	МДФ с двухсторонней покраской
Установка	Подвесная модель
Комплектация	Две распашные дверцы, четыре полки
Стандартные цвета	20 основных цветов (см. цветовую карту AREA +)
Нестандартные цвета	По запросу (цветовые карты RAL, NCS)



Б - Подвесы

## КОЛЛЕКЦИЯ AREA +


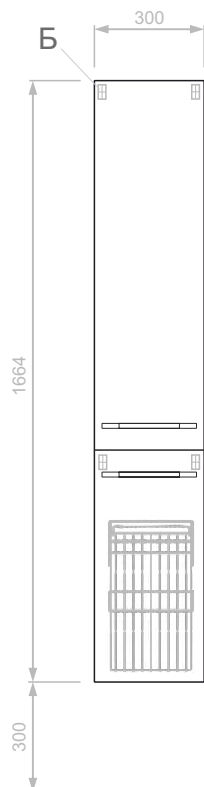
арт. AA 303 R/L

## Информация о продукции

### Area + шкаф-пенал 30 подвесной



Материал фасада	МДФ с двухсторонней покраской
Установка	Подвесная модель
Комплектация	Одна распашная дверца. Одна откидная дверца с бельевой корзиной, три полки
Стандартные цвета	20 основных цветов (см. цветовую карту AREA +)
Нестандартные цвета	По запросу (цветовые карты RAL, NCS)



Б - Подвесы

## КОЛЛЕКЦИЯ AREA +

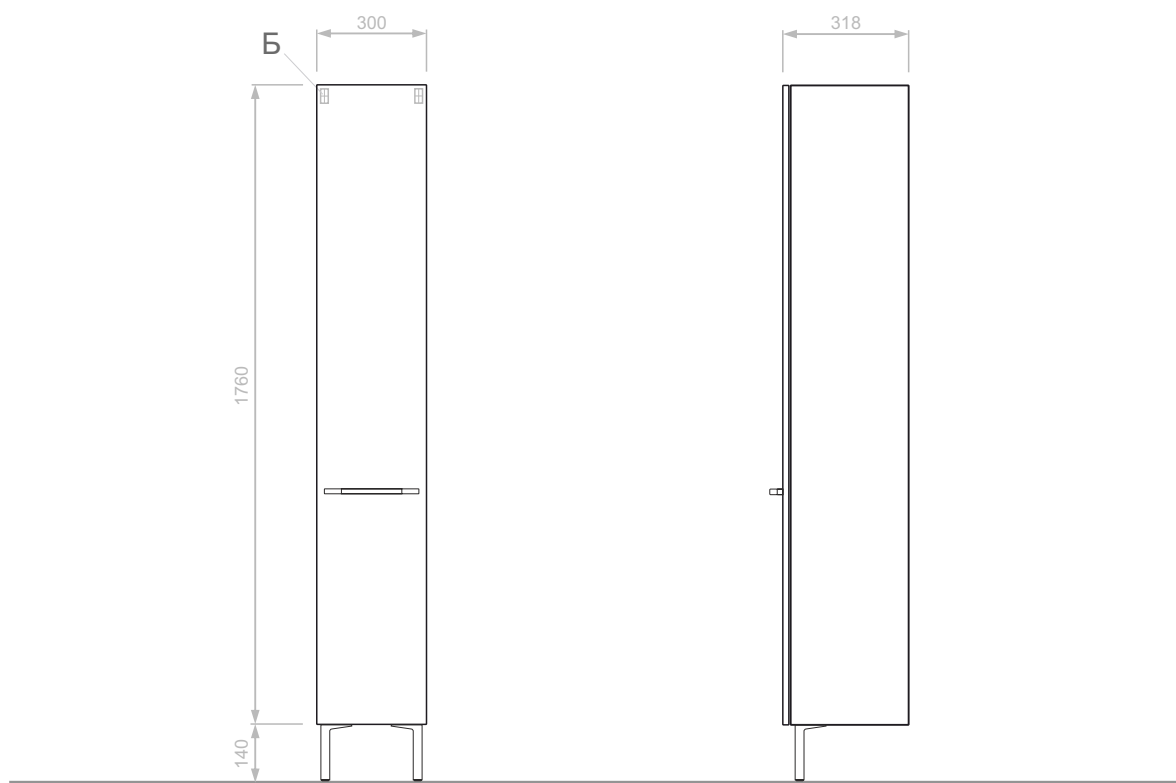
арт. AA 311 R/L

## Информация о продукции

### Area + шкаф-пенал 30 напольный



Материал фасада	МДФ с двухсторонней покраской
Установка	Напольная модель
Комплектация	Одна распашная дверца, пять полок
Стандартные цвета	20 основных цветов (см. цветовую карту AREA +)
Нестандартные цвета	По запросу (цветовые карты RAL, NCS)



Б - Подвесы

## КОЛЛЕКЦИЯ AREA +

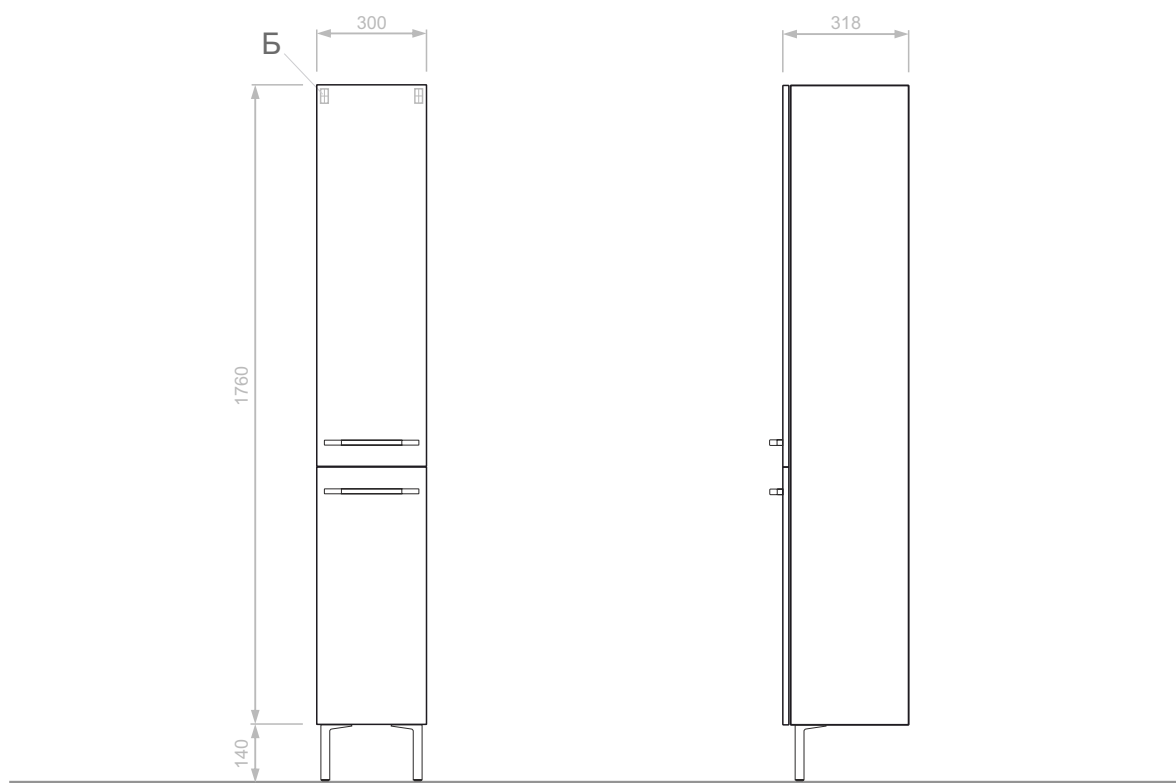
арт. AA 312 R/L

## Информация о продукции

### Area + шкаф-пенал 30 напольный



Материал фасада	МДФ с двухсторонней покраской
Установка	Напольная модель
Комплектация	Одна распашная дверца, пять полок
Стандартные цвета	20 основных цветов (см. цветовую карту AREA +)
Нестандартные цвета	По запросу (цветовые карты RAL, NCS)



Б - Подвесы

КОЛЛЕКЦИЯ AREA +

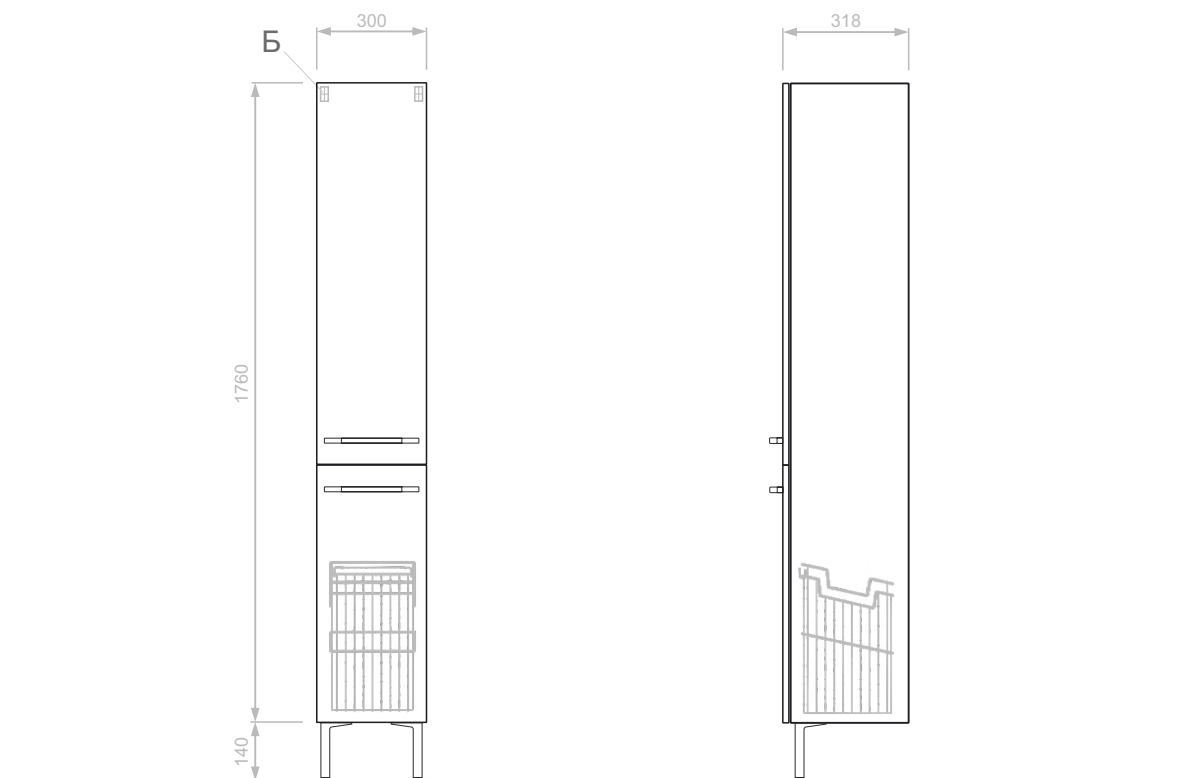
арт. AA 313 R/L

Информация о продукции

**Area + шкаф-пенал 30 напольный**



Материал фасада	МДФ с двухсторонней покраской
Установка	Напольная модель
Комплектация	Одна распашная дверца. Одна откидная дверца с бельевой корзиной, четыре полки
Стандартные цвета	20 основных цветов (см. цветовую карту AREA +)
Нестандартные цвета	По запросу (цветовые карты RAL, NCS)



Б - Подвесы

## КОЛЛЕКЦИЯ AREA +

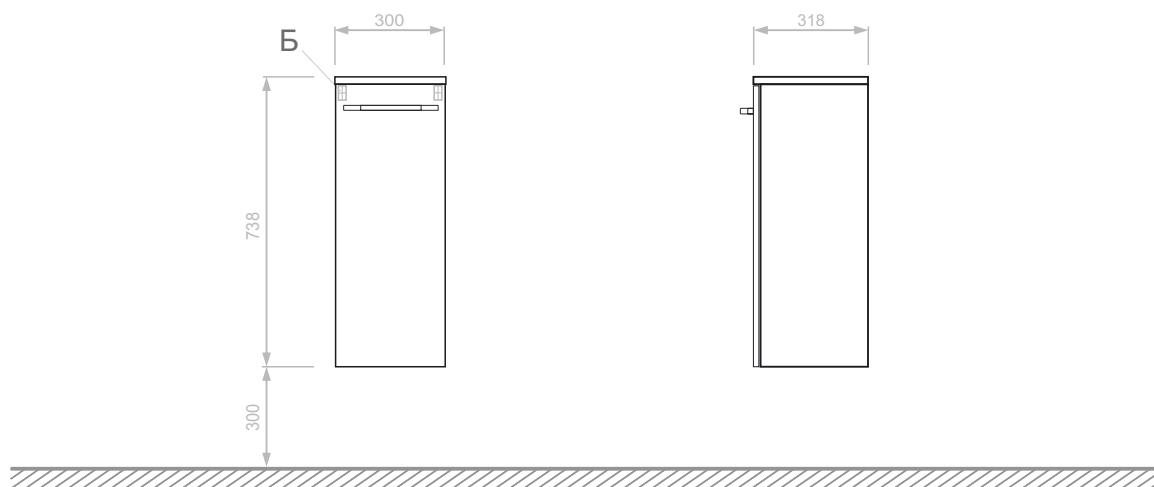
арт. AA 400 R/L

## Информация о продукции

### Area + шкаф средний 30 подвесной



Материал фасада	МДФ с двухсторонней покраской
Установка	Подвесная модель
Комплектация	Одна распашная дверца, две полки
Стандартные цвета	20 основных цветов (см. цветовую карту AREA +)
Нестандартные цвета	По запросу (цветовые карты RAL, NCS)



Б - Подвесы

КОЛЛЕКЦИЯ AREA +

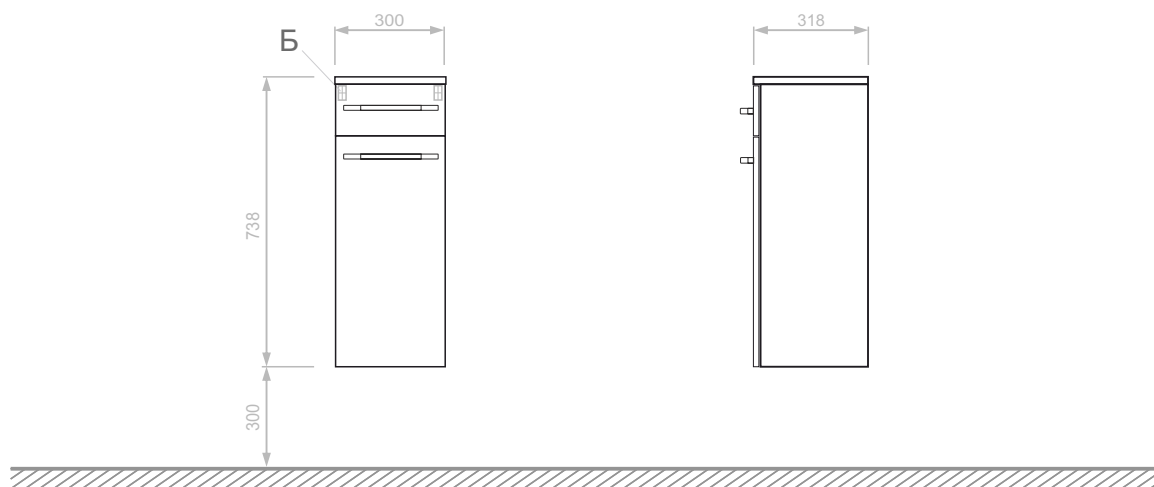
арт. AA 402 R/L

Информация о продукции

**Area + шкаф средний 30 подвесной**



Материал фасада	МДФ с двухсторонней покраской
Установка	Подвесная модель
Комплектация	Один выдвижной ящик и одна распашная дверца, одна полка
Стандартные цвета	20 основных цветов (см. цветовую карту AREA +)
Нестандартные цвета	По запросу (цветовые карты RAL, NCS)



Б - Подвесы



КОЛЛЕКЦИЯ AREA +

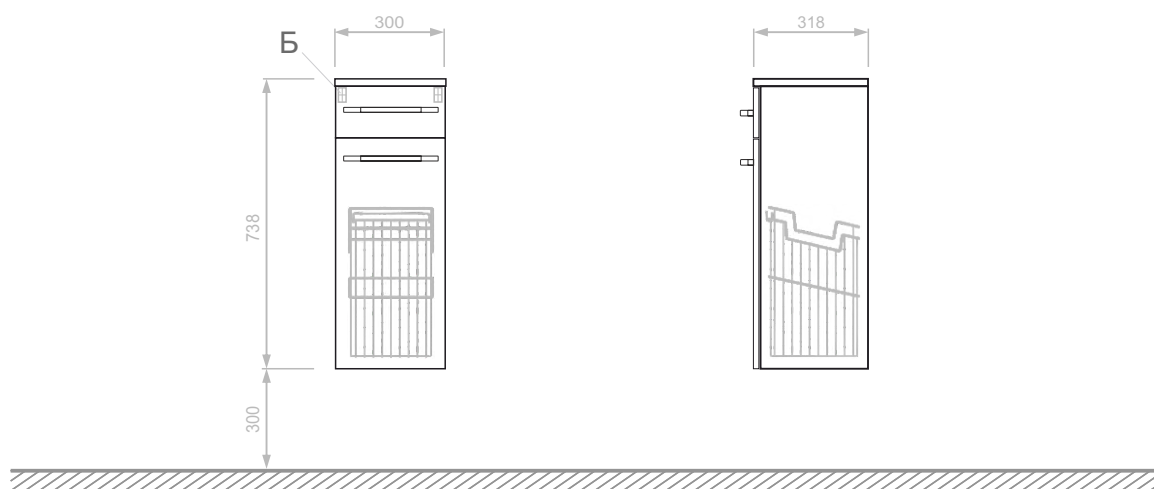
арт. AA 401 R/L

Информация о продукции

**Area + шкаф средний 30 подвесной**



Материал фасада	МДФ с двухсторонней покраской
Установка	Подвесная модель
Комплектация	Один выдвижной ящик и одна распашная дверца с бельевой корзиной
Стандартные цвета	20 основных цветов (см. цветовую карту AREA +)
Нестандартные цвета	По запросу (цветовые карты RAL, NCS)



Б - Подвесы

КОЛЛЕКЦИЯ AREA +

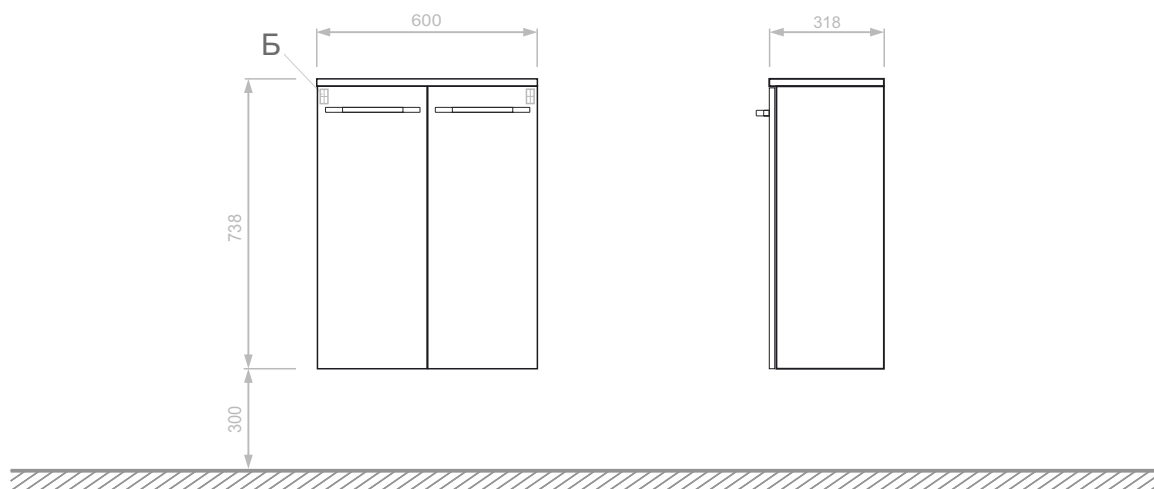
арт. AA 403

Информация о продукции

**Area + шкаф средний 60 подвесной**



Материал фасада	МДФ с двухсторонней покраской
Установка	Подвесная модель
Комплектация	Две распашные дверцы, две полки
Стандартные цвета	20 основных цветов (см. цветовую карту AREA +)
Нестандартные цвета	По запросу (цветовые карты RAL, NCS)



Б - Подвесы

КОЛЛЕКЦИЯ AREA +

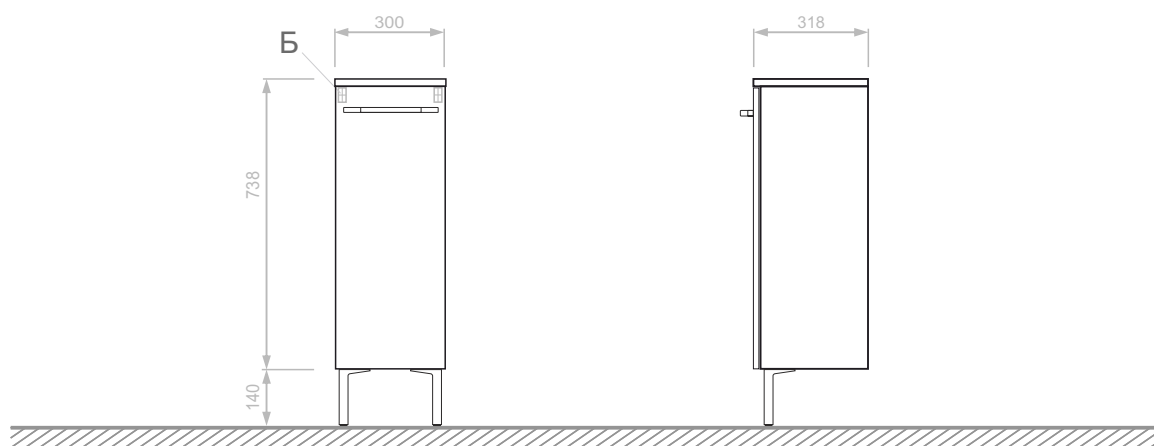
арт. AA 410 R/L

Информация о продукции

**Area + шкаф средний 30 напольный**



Материал фасада	МДФ с двухсторонней покраской
Установка	Напольная модель
Комплектация	Одна распашная дверца, две полки
Стандартные цвета	20 основных цветов (см. цветовую карту AREA +)
Нестандартные цвета	По запросу (цветовые карты RAL, NCS)



Б - Подвесы

КОЛЛЕКЦИЯ AREA +

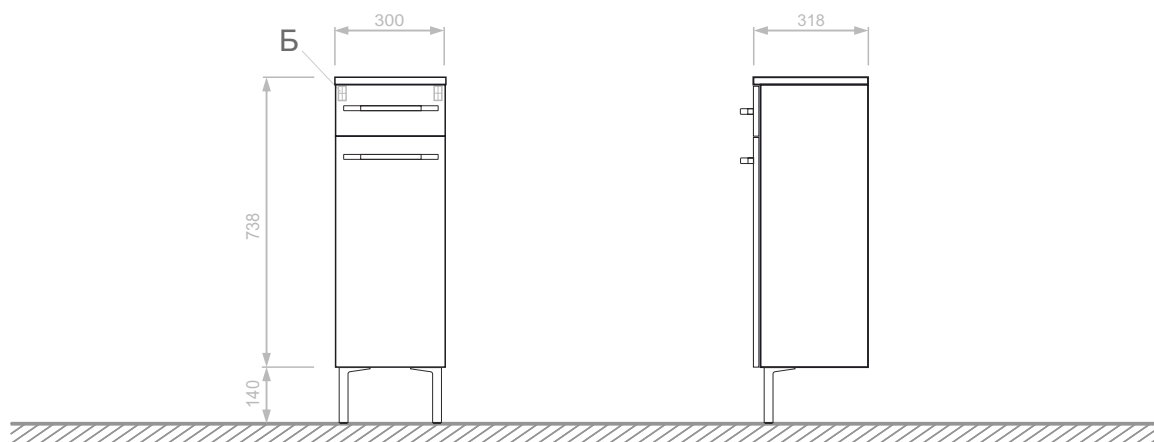
арт. AA 412 R/L

Информация о продукции

**Area + шкаф средний 30 напольный**



Материал фасада	МДФ с двухсторонней покраской
Установка	Напольная модель
Комплектация	Один выдвижной ящик и одна распашная дверца, одна полка
Стандартные цвета	20 основных цветов (см. цветовую карту AREA +)
Нестандартные цвета	По запросу (цветовые карты RAL, NCS)



Б - Подвесы

КОЛЛЕКЦИЯ AREA +

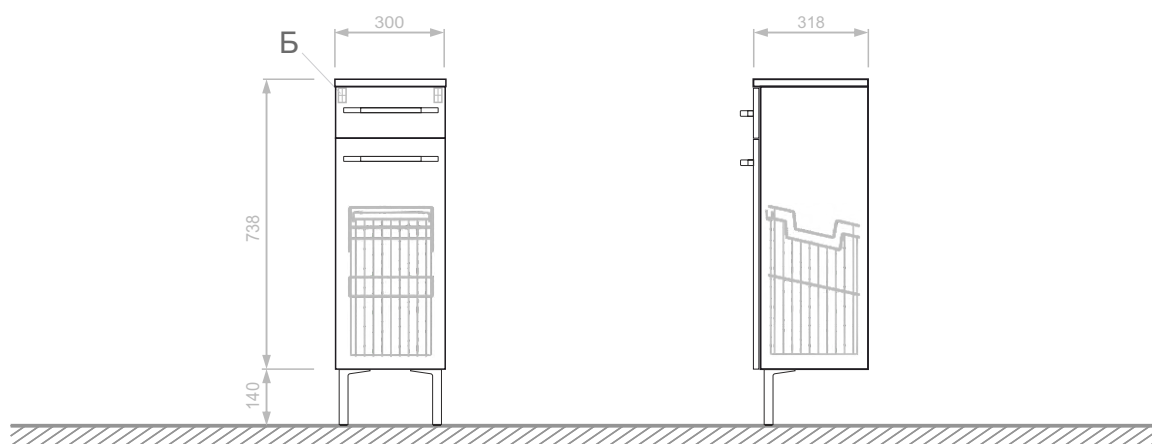
арт. AA 411 R/L

Информация о продукции

**Area + шкаф средний 30 напольный**



Материал фасада	МДФ с двухсторонней покраской
Установка	Напольная модель
Комплектация	Один выдвижной ящик и одна распашная дверца с бельевой корзиной
Стандартные цвета	20 основных цветов (см. цветовую карту AREA +)
Нестандартные цвета	По запросу (цветовые карты RAL, NCS)



Б - Подвесы

## КОЛЛЕКЦИЯ AREA +

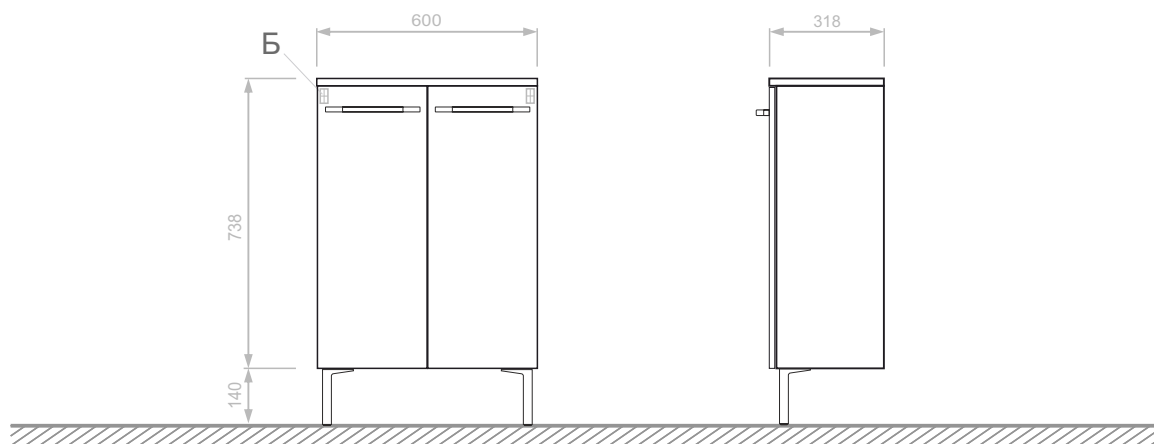
арт. AA 413



## Информация о продукции

### Area + шкаф средний 60 напольный

Материал фасада	МДФ с двухсторонней покраской
Установка	Напольная модель
Комплектация	Две распашные дверцы, две полки
Стандартные цвета	20 основных цветов (см. цветовую карту AREA +)
Нестандартные цвета	По запросу (цветовые карты RAL, NCS)



Б - Подвесы

## КОЛЛЕКЦИЯ AREA +

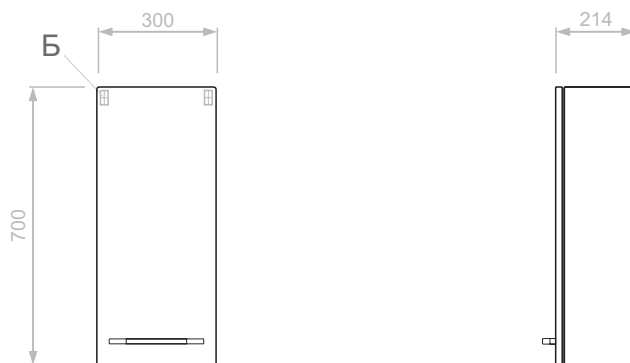
арт. AA 502 R/L

## Информация о продукции

### Area + шкафчик 30 подвесной



Материал фасада	МДФ с двухсторонней покраской
Установка	Подвесная модель
Комплектация	Одна распашная дверца, две полки
Стандартные цвета	20 основных цветов (см. цветовую карту AREA +)
Нестандартные цвета	По запросу (цветовые карты RAL, NCS)



## КОЛЛЕКЦИЯ AREA +

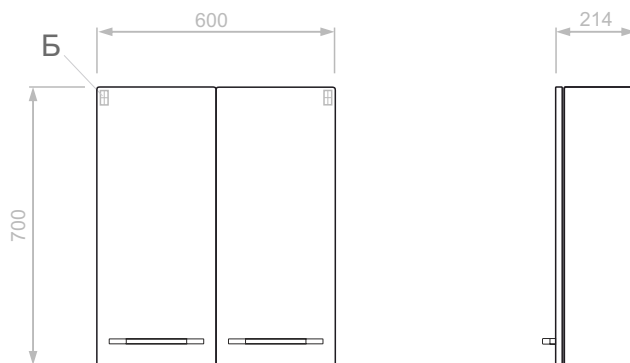
арт. AA 503

## Информация о продукции

### Area + шкафчик 60 подвесной



Материал фасада	МДФ с двухсторонней покраской
Установка	Подвесная модель
Комплектация	Две распашные дверцы, две полки
Стандартные цвета	20 основных цветов (см. цветовую карту AREA +)
Нестандартные цвета	По запросу (цветовые карты RAL, NCS)

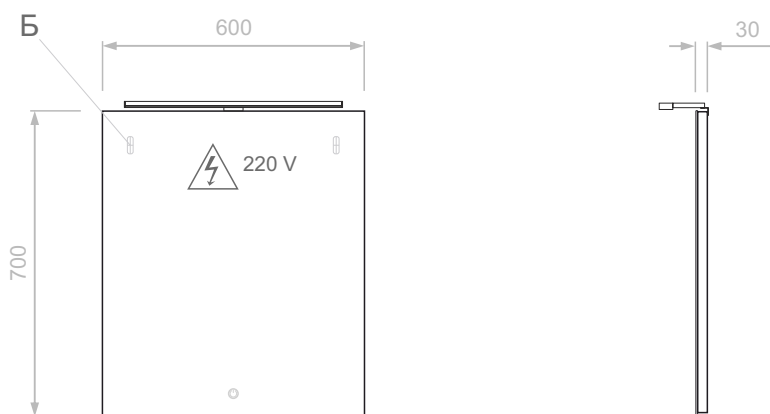




**Area + 60 зеркало со светильником**



Материал	влагозащищенное зеркальное полотно на МДФ основании
Комплектация	Хромированный светодиодный светильник (LED) с сенсорным выключателем
Подключение к электросети	220 V
Крепежный элемент	в комплект не входит

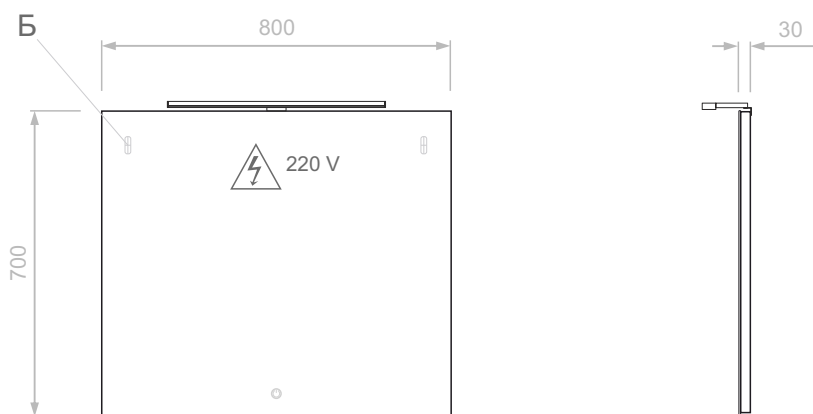


арт. AA 702

**Area + 80 зеркало со светильником**



Материал	влагозащищенное зеркальное полотно на МДФ основании
Комплектация	Хромированный светодиодный светильник (LED) с сенсорным выключателем
Подключение к электросети	220 V
Крепежный элемент	в комплект не входит

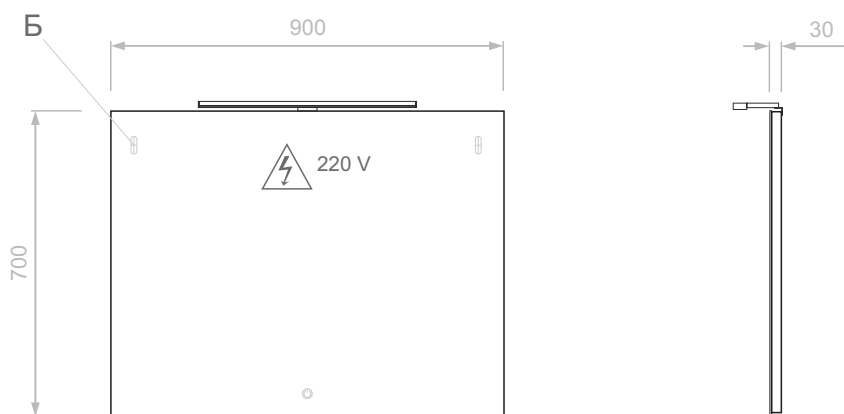


арт. AA 704

**Area + 90 зеркало со светильником**



Материал	влагозащищенное зеркальное полотно на МДФ основании
Комплектация	Хромированный светодиодный светильник (LED) с сенсорным выключателем
Подключение к электросети	220 V
Крепежный элемент	в комплект не входит

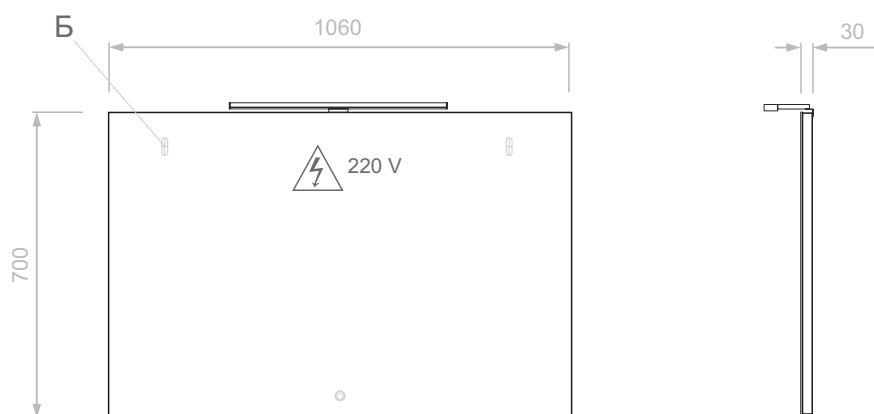


арт. AA 706

**Area + 106 зеркало со светильником**



Материал	влагозащищенное зеркальное полотно на МДФ основании
Комплектация	Хромированный светодиодный светильник (LED) с сенсорным выключателем
Подключение к электросети	220 V
Крепежный элемент	в комплект не входит



КОЛЛЕКЦИЯ AREA +

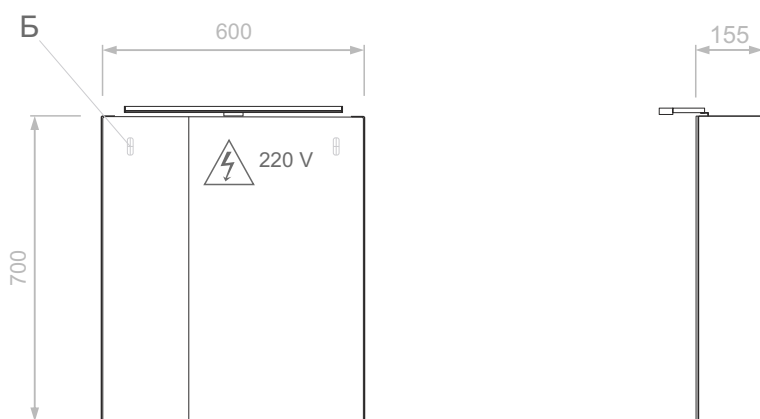
арт. AA 601 R

Информация о продукции

**Area + 60 зеркальный шкафчик со светильником**



Материал	Фасады зеркальный триплекс, корпус крашенная МДФ
Комплектация	Хромированный светодиодный светильник (LED)
Установка	Подвесная модель
Подключение к электросети	220 V
Крепежный элемент	в комплект не входит

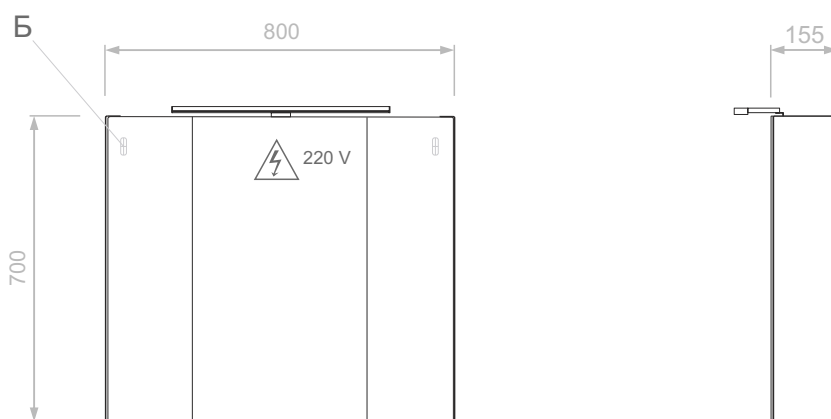


арт. AA 602 R



**Area + 80 зеркальный шкафчик со светильником**

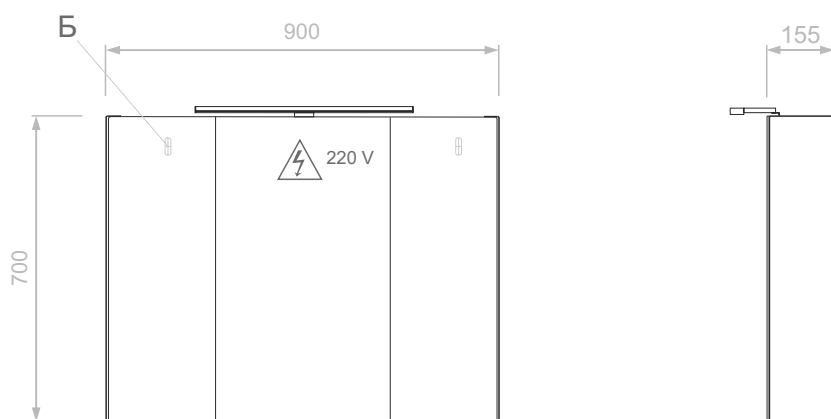
Материал	Фасады зеркальный триплекс, корпус крашенная МДФ
Комплектация	Хромированный светодиодный светильник (LED)
Установка	Подвесная модель
Подключение к электросети	220 V
Крепежный элемент	в комплект не входит



**Area + 90 зеркальный шкафчик со светильником**



Материал	Фасады зеркальный триплекс, корпус крашенная МДФ
Комплектация	Хромированный светодиодный светильник (LED)
Установка	Подвесная модель
Подключение к электросети	220 V
Крепежный элемент	в комплект не входит



КОЛЛЕКЦИЯ AREA +

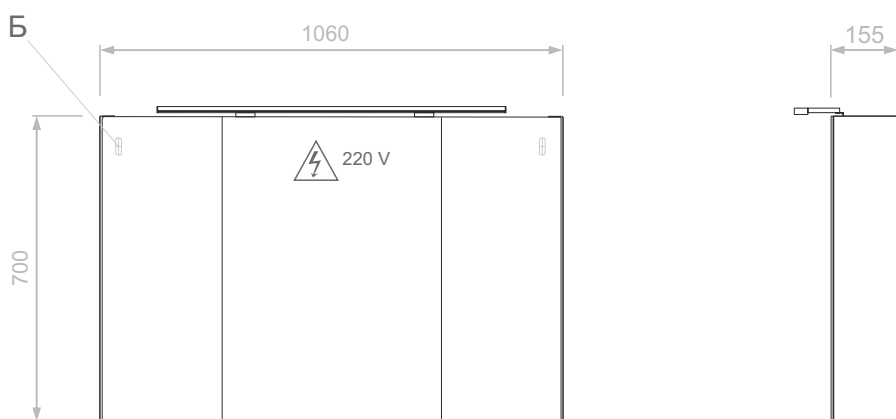
арт. AA 606 R

Информация о продукции

Area + 106 зеркальный шкафчик со светильником



Материал	Фасады зеркальный триплекс, корпус крашенная МДФ
Комплектация	Хромированный светодиодный светильник (LED)
Установка	Подвесная модель
Подключение к электросети	220 V
Крепежный элемент	в комплект не входит



Б - Подвесы